



### CHARAKTERYSTYKA

**Typy drzwi:** antywłamaniowe zewnętrzne i wewnętrzne, antywłamaniowe przeciwpożarowe EI30, EI45, EI60, zabezpieczeniowe bankowe, kuloodporne, kancelaryjne, do magazynów broni, więzienne, przeciwpożarowe do zastosowań morskich (statki, platformy wiertnicze), kasowe, wandaloodporne, energetyczne, przesuwne, kraty stalowe, panele kancelaryjne.

**Rodzaje drzwi:** jednoskrzydłowe, dwuskrzydłowe, otwierane na zewnątrz i do środka pomieszczenia, pełne i przeszkłone, z naświetlami górnymi i bocznymi.

**Ościeżnica:** profilowana z blachy stalowej gr. 1,5-3 mm, ceowa i kątowa z felcem poduszczelkowym z progim lub bezprogowa wypełniona pianą poliuretanową, ceownik profilowany z blachy 3 mm wypełniony betonem (drzwi zabezpieczeniowe przeciwpożarowe, bankowe i kuloodporne).

**Wykończenie:** lakierowanie proszkowe i natryskowe na kolor z palety RAL, okleina drewnopodobna PVC lakierowana płytą MDF o grubości 6 lub 10 mm, płyta sklejkowa fornirowana naturalną okleiną dębową o grubości 6 lub 10 mm barwiona w 15 kolorach, skrzydło wykonane z blachy laminowanej drewnopodobnej, panele drewnopodobne z płyt HDF.

**Uszczelki:** podwójne obwiedniowe z EPDM i ekspandująca (drzwi DC3.1PP60) oraz uszczelki automatyczne w wersjach bezprogowych.


**Wypełnienia skrzydła:** konstrukcja wzmacniająca z profili ceowych, wełna mineralna, styropian, płyty gipsowe (drzwi przeciwpożarowe), wkład kuloodporny (drzwi kuloodporne).

**Wymiary [mm]:** „80”, „90”, „100”, „120”, „140”, „160”, „180”, „200” oraz na każdy wymiar.

### INFORMACJE DODATKOWE

**Kraj produkcji:** Polska

**Dystrybucja:** w sprzedaży hurtowej i detalicznej przez sieć oddziałów handlowych firmy i partnerów handlowych – lista dostępna na [www.donimet.com.pl](http://www.donimet.com.pl)



**Usługi:** montaż, doradztwo techniczne i projektowe, serwis

**Certyfikaty i Aprobaty:** ISO 9001, MED, Certyfikaty Zgodności IMP i Lloyds Register, Atest PZH, Aprobata Techniczna ITB.




Certyfikat Zarządzania Jakością ISO 9001:2008 zatwierdzony przez Lloyds Register Quality Assurance


### DONIMET

ul. Gośniewska 43, 05-660 Warka


tel. 48 670 20 40, faks 48 670 20 41, [www.donimet.com.pl](http://www.donimet.com.pl), e-mail: [biuro@donimet.com.pl](mailto:biuro@donimet.com.pl)




**DRZWI ANTYWŁAMANIOWE ZEWNĘTRZNE DONIMET DC3.1.** Drzwi wejściowe zewnętrzne, antywłamaniowe klasa RC4. **Wymiar:** dowolny. **Konstrukcja:** stalowa. **Wypełnienie:** wełna mineralna. **Wyposażenie:** 3 łożyskowane zawiasy, 3 blokady przeciwyważeniowe, zamek centralny rozporowy klasy 7. **Wykończenie:** lakierowanie proszkowe, okleina drewnopodobna PVC, lakierowana płyta MDF, płyta sklejkowa fornirowana naturalną okleiną dębową, obłożenie drewnem sosnowym lub dębowym.



**DRZWI ANTYWŁAMANIOWE ZEWNĘTRZNE DL1.4/2 DRAGON.** Drzwi wejściowe zewnętrzne, antywłamaniowe klasa RC 4. **Wymiar:** dowolny. **Konstrukcja:** stalowa. **Wypełnienie:** wełna mineralna. **Wyposażenie:** 6 łożyskowanych zawiasów, 6 blokad przeciwyważeniowych, zamek podklamkowy rozporowy klasy 6, kantrygły. **Wykończenie:** lakierowanie proszkowe, okleina drewnopodobna PVC, lakierowana płyta MDF, płyta sklejkowa fornirowana naturalną okleiną dębową.



**DRZWI ZEWNĘTRZNE LEKKIE WZMOCNIONE DONIMET DL1.1.** Drzwi wejściowe zewnętrzne, wzmocnione klasa RC2N. **Wymiar:** dowolny. **Konstrukcja:** stalowa. **Wypełnienie:** wełna mineralna. **Wyposażenie:** 2 łożyskowane zawiasy, 2 blokady przeciwyważeniowe, zamek podklamkowy klasy II i zamek dodatkowy klasy 2. **Wykończenie:** lakierowanie proszkowe, okleina drewnopodobna PVC, lakierowana płyta MDF, płyta sklejkowa fornirowana naturalną okleiną dębową.




**DRZWI ANTYWŁAMANIOWE PRZECIWPÓŻAROWE DONIMET DC3.1. PP60.** Drzwi przeciwpożarowe klasy C i RC4. **Odporność ogniowa:** EI60. **Wymiar:** dowolny. **Konstrukcja:** stalowa. **Wypełnienie:** wełna mineralna oraz płyty gipsowe. **Wyposażenie:** 4 łożyskowane zawiasy, 3 blokady przeciwyważeniowe, zamek centralny rozporowy klasy 7, samozamykacz. **Wykończenie:** lakierowanie natryskowe, okleina drewnopodobna PVC, lakierowana płyta MDF, płyta sklejkowa fornirowana okleiną dębową.




**DRZWI WIĘZIENNE DONIMET DC3.1. ZK.** Drzwi więzienne klasa C i RC4. **Wymiar:** dowolny. **Konstrukcja:** stalowa. **Wypełnienie:** wełna mineralna. **Wyposażenie:** 3 łożyskowane zawiasy, 3 blokady przeciwyważeniowe, pochwyt stalowy, łańcuch stalowy, zamek centralny rozporowy klasy 6, 2 zasuwki ręczne, wizjer typu więziennego ze szkłem kuloodpornym BR2. **Wykończenie:** lakierowanie proszkowe.




**DRZWI KANCELARYJNE DONIMET DC3.1. KT-M.** Drzwi kancelaryjne klasa C i RC4. **Wymiar:** dowolny. **Konstrukcja:** stalowa. **Wypełnienie:** wełna mineralna. **Wyposażenie:** 3 łożyskowane zawiasy, 3 blokady przeciwyważeniowe, zamek centralny rozporowy klasy 7, zamek dodatkowy szyfrowy odporny na prześwietlenie, uchwyty do plombowania. **Wykończenie:** lakierowanie proszkowe, okleina drewnopodobna PVC, lakierowana płyta MDF, płyta sklejkowa fornirowana okleiną dębową.



**DRZWI ZABEZPIECZENIOWE BANKOWE DONIMET DC3.1/DS3.** Drzwi zabezpieczeniowe bankowe klasa II. **Wymiar:** dowolny. **Konstrukcja:** stalowa. **Wypełnienie:** wełna mineralna, profile wypełnione betonem. **Wyposażenie:** 4 łożyskowane zawiasy, 3 blokady przeciwyważeniowe, zamek centralny klasy 7, dodatkowy zamek skarbcowy klasy A. **Wykończenie:** lakierowanie natryskowe, okleina drewnopodobna PVC, lakierowana płyta MDF, płyta sklejkowa fornirowana okleiną dębową.



**DRZWI ZABEZPIECZENIOWE KULOODPORNE DONIMET DC3.1/DS3B.** Drzwi zabezpieczeniowe kuloodporne klasa RCS i FB5. **Wymiar:** dowolny. **Konstrukcja:** stalowa. **Wypełnienie:** wkład kuloodporny i wełna mineralna. **Wyposażenie:** 4 łożyskowane zawiasy, 3 blokady przeciwyważeniowe, zamek centralny klasy 7, zamek dodatkowy klasy 5. **Wykończenie:** lakierowanie natryskowe, okleina drewnopodobna PVC, lakierowana płyta MDF, płyta sklejkowa fornirowana okleiną dębową.



**DRZWI KULOODPORNE DONIMET DC3.1/BP6 I PRZEGRODY DP3.1/BP6.** Drzwi kuloodporne klasa RCS i FB6. **Wymiar:** dowolny. **Konstrukcja:** stalowa. **Wypełnienie:** wełna mineralna i wkład kuloodporny. **Wyposażenie:** 4 łożyskowane zawiasy, 3 blokady przeciwyważeniowe, zamek centralny klasy 7, zamek dodatkowy klasy 7. **Wykończenie:** lakierowanie natryskowe, okleina drewnopodobna PVC, lakierowana płyta MDF, płyta sklejkowa fornirowana okleiną dębową.